

# Eesti Haigekassa 9 kuu kokkuvõte

november 2016



Eesti  
Haigekassa

# Märkimist väärivad tegevused (1)

## Kindlustatule:

- Muudatused alates 1. juulist
  - ✓ käivitus jämesoolevähi varajase avastamise sõeluuring;
  - ✓ rakendus ravikindlustuse seaduse muudatus, mille alusel on töövõimetuspensionäril õigus saada haigushüvitist kuni haiguslehel märgitud töövõime taastumise päevani;
  - ✓ rakendus uue koostoimete registri andmebaas, mille abil saavad arstid lihtsamini hinnata patsiendi poolt kasutatavate ravimite koostoimeid.
- Kindlustatute teadlikkuse tõstmine
  - ✓ Viidi läbi mõistliku ravimikasutuse sotsiaalkampaania, mille eesmärgiks on tõsta patsientide teadlikkust retseptiravimite valikul ja seeläbi vähendada omaosalust ravimite ostmisel;
  - ✓ alustati kampaaniaga „Laste hammaste tervis”, mille käigus kutsutakse noori üles suuhügieenile rohkem tähelepanu pöörama.
- Jätkus elektroonse töövõimetuslehe arendusvajaduse analüüs.
- Valmistati ette 2017. aastal kehtima hakkav tervishoiuteenuste ja meditsiiniseadmete loetelu.
- Jätkusid ettevalmistused täiskasvanute hambaravi mitterahalise hüvitise rakendamiseks.



# Märkimist väärivad tegevused (2)

## Partnerile:

- Teenuste strateegiline ostmine ja lepingud
  - ✓ vaadati üle ning korrigeeriti 2016 II poolaasta lepingute rahalised lisad;
  - ✓ valmistati ette 2017. aasta lepingute planeerimise suunised, mis arvestavad geograafilise kättesaadavuse põhimõtteid ning rahastatavat nõudlust.
- Infopäevad ja kohtumised
  - ✓ infopäevade teemad: andsime tagasisidet perearstidele eelmise aasta kvaliteedisüsteemi tulemustest ning läbi viidud sihtvalikutest, rääkisime välisravist ja erandkorras hüvitatavatest ravimitest, ravimite koostoimete hindamisest ja uue annustamisskeemi täitmisest ning muudest jooksvatest küsimustest;
  - ✓ HVA haiglatega kohtumised: selgitasime 2017. aasta eelarve ja lepingu planeerimise põhimõtteid, andsime ülevaate haigekassa poolt läbi viidud suurematest ravidokumentide kontrollidest, tutvustasime haigekassa partnerihalduse infosüsteemi arenguid ning arutasime teisi jooksvaid küsimusi.
- Jätkus ühtse partnerite haldamise süsteemi väljatöötamine, mille eesmärk on koondada lepingute sõlmimise, muutmise ja jälgimise andmed ja tegevused ning infovahetus ja suhtlus partneritega ühest kohast hallatavaks ning jälgitavaks.
- Konsultatsioonifirma PricewaterhouseCoopers poolt koostud käsiraamatu alusel töötati välja tervishoiuteenuse osutajate ühtsed kontrollireeglid.
- Tegelesime esmatasandi toimetudeli väljatöötamisega, et 2017. aasta juulist oleks võimalik juba uutel alustel teenuse pakkumine tervisekeskustes.



# Märkimist väärivad tegevused (3)

## Tervishoiusüsteemile:

- Tervishoiusüsteemi kvaliteet

- ✓ jätkasime ravikvaliteedi indikaatorite nõukoja juhtimisel riiklike ravikvaliteeti iseloomustavate indikaatorite välja töötamist ja nende rakendamist Eesti tervishoius;
- ✓ jätkasime ravijuhendite ja patsiendijuhendite koostamist uuendatud käsiraamatu alusel.

- Koostööprojektid

- ✓ koostöös tervishoiusüsteemi erinevate osapooltega alustasime kliinilise otsustustoe avaliku teenuse välja töötamist;
- ✓ osaleme koostöös Riigikantselei ja Maailmapangaga hoolduskoormuse hindamise projektis;
- ✓ osaleme tervishoiu- ja sotsiaalsüsteemi integreerimiseks loodud tööruumas ning e-tervise strateegia rakendamise tegevustes;
- ✓ osalesime tervishoiusüsteemi jätkusuutlikkuse tööruumas.

- Rahvusvaheline koostöö ravikindlustuse edendamiseks:

- ✓ algas kolmas Eesti ja Moldova haigekassa vaheline koostööprojekt, eesmärgiga Moldova ravikindlustussüsteemi arengu toetamine;
- ✓ osalesime Eesti, Läti ja Leedu haigekassade kolmepoolsel kohtumisel, eesmärgiga tugevdada sidemeid Balti riikide ravikindlustusasutuste vahel.



# Märkimist väärivad tegevused (4)

## Organisatsioonile:

- Augustis kinnitas nõukogu Eesti Haigekassa 4 aasta kulude ja kulude katteallikate planeerimise põhimõtted ning 2017. aasta eelarve projekti ettevalmistamise nõuded.
- Septembris kinnitas nõukogu Eesti Haigekassa 2017–2020 arengukava.
- Koostöös KPMGga töötame välja tervishoiusüsteemi talitluspidevuse plaanid erinevateks kriisiolukordadeks.
- 2015. aastal töötasime välja pädevusmudeli ning pädevushindamise süsteemi. 2016. aasta I kvartalis toimusid piloodina juhtide pädevushindamised loodud mudeli alusel. Kokkuvõtte mudeli toimimisest tehakse II poolaastal.
- Pädevusmudeli alusel valmistati ette 2016. aasta lõpus toimuva arenguestluste läbiviimise kord.
- Koostöös Fontesega viisime läbi haigekassa ametikohtade hindamise.
- Oleme tegelenud e-arvekeskuse kasutusele võtmiseks vajalike arendustöödega, mis projekti ajakava järgi peaks valmis saama 01.12.2016. E-arvekeskuse operaatorteenuse osutamiseks on sõlmitud leping Omnivaga.
- Klientide paremaks teenindamiseks ja töötajatele paremate töötingimuste loomiseks kolisid augusti lõpus haigekassa keskosakonnad kokku Harju osakonnaga.

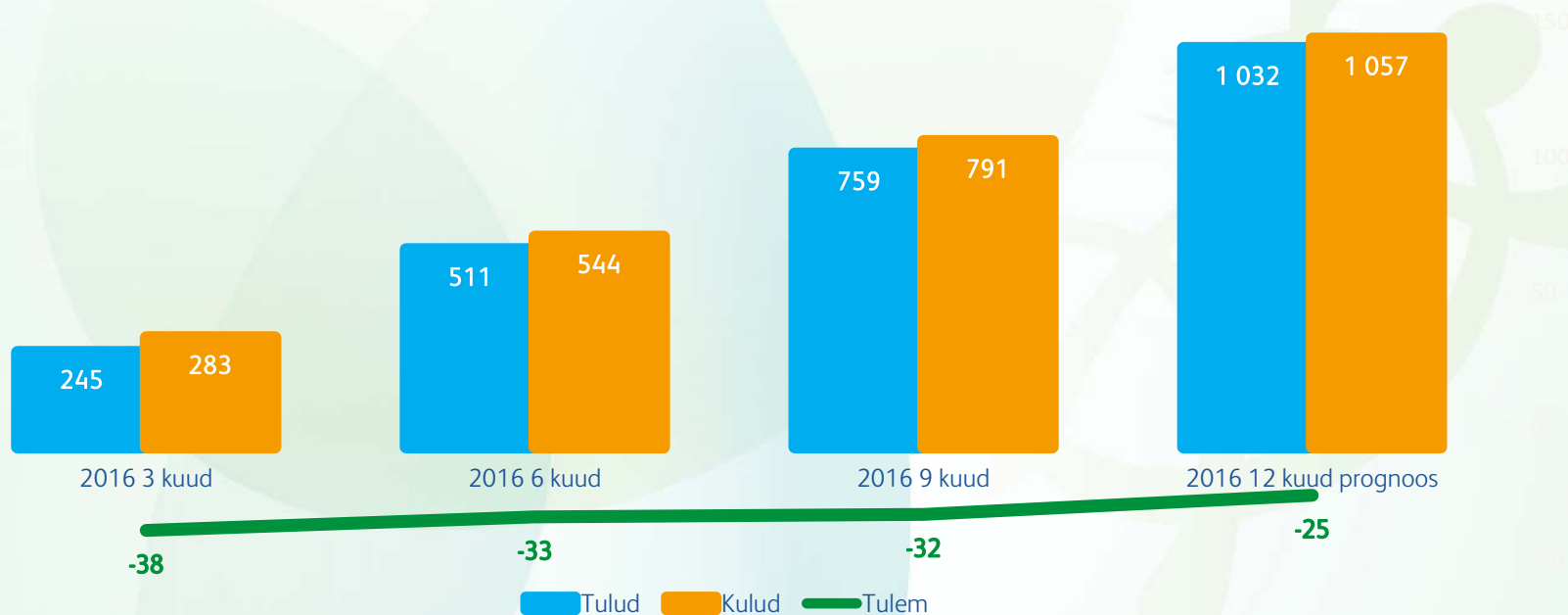


# Finantstulemused



Eesti  
Haigekassa

# 2016. aasta tulem



Eesti Haigekassa tulemit mõjutasid peamiselt tervishoiuteenuste, ravimite ning ajutise töövõimetuse hüvitiste kasutuse kasv.

# 9 kuu eelarve täitmine

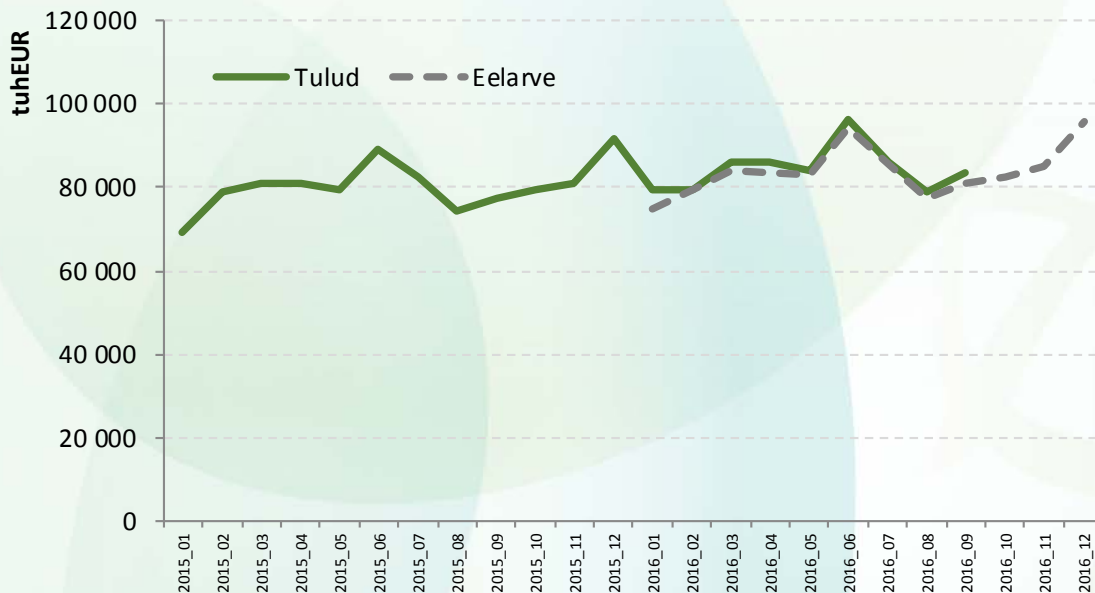
(tuhandetes eurodes)	2015 9 kuu tegelik	2016 9 kuu eelarve	2016 9 kuu tegelik	Eelarve täitmine	Muutus võrreldes 2015 9 kuuga
<b>EELARVE TULUD KOKKU</b>	<b>712 164</b>	<b>741 305</b>	<b>759 129</b>	<b>102%</b>	<b>7%</b>
<b>Tervishoiuteenuste kulud</b>	<b>531 206</b>	<b>549 152</b>	<b>563 678</b>	<b>103%</b>	<b>6%</b>
Haiguste ennetamise kulud	5 077	5 853	5 905	101%	16%
Üldarstiabi kulud	68 996	75 395	77 289	103%	12%
Eriarstiabi kulud	418 934	427 481	440 340	103%	5%
Õendusabi kulud	21 464	22 607	22 815	101%	6%
Hambaravi kulud	16 735	17 816	17 329	97%	4%
<b>Tervise edendamise kulud</b>	<b>709</b>	<b>881</b>	<b>701</b>	<b>80%</b>	<b>-1%</b>
<b>Kindlustatutele kompenseeritavate ravimite kulud</b>	<b>83 176</b>	<b>84 417</b>	<b>98 803</b>	<b>117%</b>	<b>19%</b>
<b>Ajutise töövõimetuse hüvitiste kulud</b>	<b>90 207</b>	<b>91 228</b>	<b>100 099</b>	<b>110%</b>	<b>11%</b>
<b>Meditsiiniseadmehüvitise kulud</b>	<b>6 637</b>	<b>6 825</b>	<b>6 979</b>	<b>102%</b>	<b>5%</b>
<b>Kindlustatu ravi välisriigis</b>	<b>4 837</b>	<b>4 527</b>	<b>5 050</b>	<b>112%</b>	<b>4%</b>
<b>Hambaravi- ja proteesihüvitise kulud</b>	<b>6 689</b>	<b>6 893</b>	<b>6 827</b>	<b>99%</b>	<b>2%</b>
<b>Muud kulud</b>	<b>1 622</b>	<b>1 694</b>	<b>1 895</b>	<b>112%</b>	<b>17%</b>
<b>Ravikindlustuse kulud kokku</b>	<b>725 083</b>	<b>745 617</b>	<b>784 032</b>	<b>105%</b>	<b>8%</b>
<b>Haigekassa tegevuskulud kokku</b>	<b>6 519</b>	<b>6 700</b>	<b>6 856</b>	<b>102%</b>	<b>5%</b>
<b>EELARVE KULUD KOKKU</b>	<b>731 602</b>	<b>752 317</b>	<b>790 888</b>	<b>105%</b>	<b>8%</b>
<b>TULEM</b>	<b>-19 438</b>	<b>-11 012</b>	<b>-31 759</b>	<b>-</b>	<b>-</b>



# Eelarve täitmise prognoos

<i>(tuhandetes eurodes)</i>	2016 eelarve	2016 eelarve täitmise prognoos	Erinevus võrreldes eelarvega, summa	Erinevus võrreldes eelarvega, %
<b>EELARVE TULUD KOKKU</b>	1 004 400,1	1 031 690,1	27 290,0	3%
<b>Tervishoiuteenuste kulud</b>	740 977,5	756 890,5	15 913,0	2%
Haiguste ennetamise kulud	8 384,2	8 280,0	-104,2	-1%
Üldarstiabi kulud	100 302,7	100 308,3	5,6	0%
Eriarstiabi kulud	577 376,8	593 381,4	16 004,6	3%
Õendusabi kulud	30 258,0	30 256,5	-1,5	0%
Hambaravi kulud	24 655,9	24 664,3	8,4	0%
<b>Tervise edendamise kulud</b>	1 248,5	1 248,5	0,0	0%
<b>Kindlustatutele kompenseeritavate ravimite kulud</b>	114 450,1	130 402,5	15 952,4	14%
<b>Ajutise töövõimetuse hüvitiste kulud</b>	118 270,1	130 020,5	11 750,4	10%
<b>Meditsiiniseadmehüvitise kulud</b>	9 302,3	9 302,3	0,0	0%
<b>Kindlustatu ravi välisriigis</b>	8 269,9	8 269,9	0,0	0%
<b>Hambaravi- ja proteesihüvitise kulud</b>	9 631,3	9 631,3	0,0	0%
<b>Muud kulud</b>	2 297,6	2 297,6	0,0	0%
<b>Ravikindlustuse kulud kokku</b>	1 004 447,3	1 048 063,1	43 615,8	4%
<b>Haigekassa tegevuskulud kokku</b>	9 070,0	9 070,0	0,0	0%
<b>EELARVE KULUD KOKKU</b>	1 013 517,3	1 057 133,1	43 615,8	4%
<b>TULEM</b>	-9 117,2	-25 443,0	-16 325,8	179%

# Tulud



Kasvavalt

**759 129**  
tuh EUR

Eelarve  
**741 305**

Vahe  
**17 824**  
2%

Kõige enam mõjutas tulude eelarve täitmist sotsiaalmaksu ravikindlustuse osa planeeritust suurem laekumine riigieelarvesse.



**Eesti  
Haigekassa**

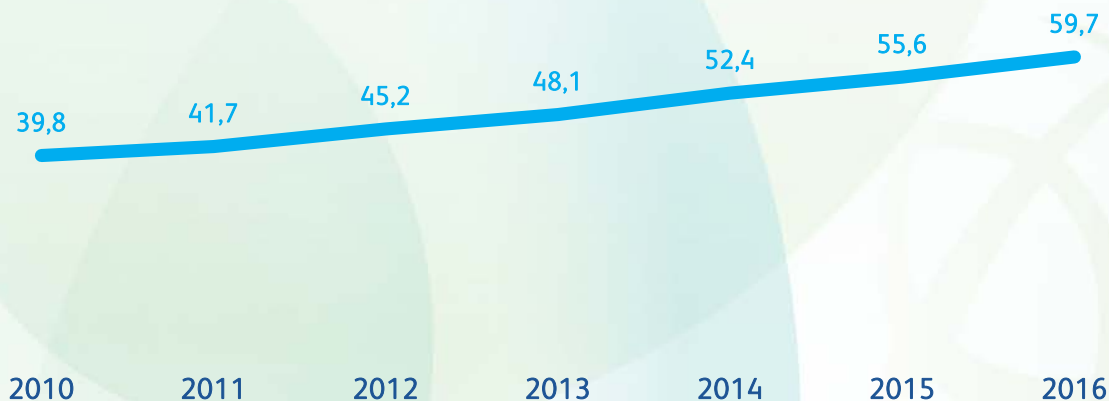
# Tulud

<i>(tuhandetes eurodes)</i>	2015 9 kuu tegelik	2016 9 kuu eelarve	2016 9 kuu tegelik	Eelarve täitmine
Sotsiaalmaksu ravikindlustuse osa	708 103	736 318	754 307	102%
Tulud kindlustuslepingute alusel	974	1 113	1 045	94%
Sissenõuded ja tulud ravikindlustushüvitistelt	796	879	794	90%
Finantstulud	181	167	145	87%
Muud tulud	2 110	2 828	2 838	100%
<b>Kokku</b>	<b>712 164</b>	<b>741 305</b>	<b>759 129</b>	<b>102%</b>

- 2016. aasta 9 kuuga sai haigekassa 2% ehk 18 miljonit eurot rohkem sotsiaalmaksu ravikindlustuse osa tulu kui eelarves planeeriti.
- Rahandusministeeriumi andmetel on sotsiaalmaksu laekumine 9 kuuga kasvanud 6,4%. Kasvu mõjutab oodatust kiirem palgakasv.



# Keskised kulud\* ühe kindlustatu kohta kuus aastatel 2010–2016



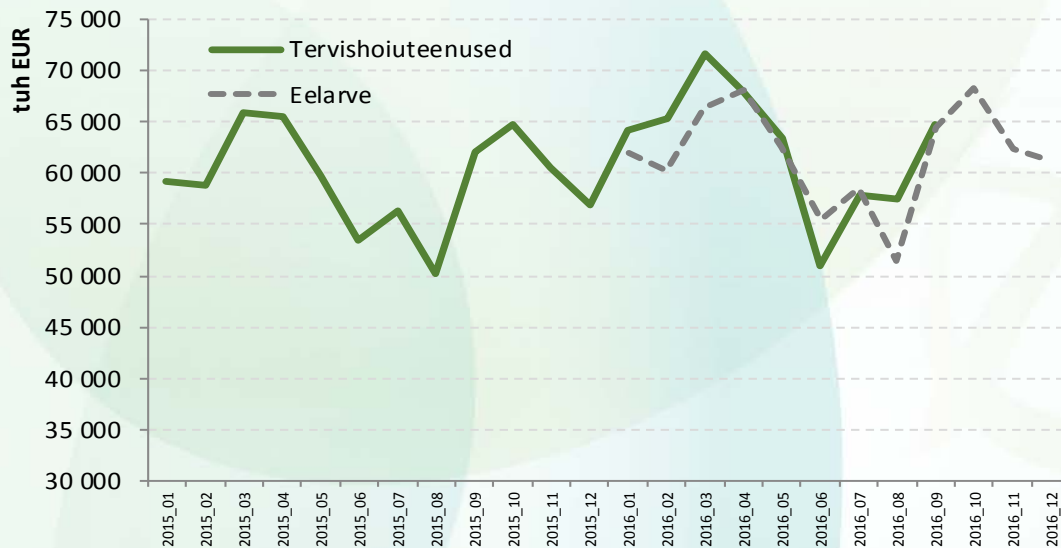
\*Keskised kulud sisaldavad üldarstiabi, eriarstiabi, õendusabi, hambaravi (sh rahaline hüvitis) ning kindlustatutele kompenseeritavaid ravimeid.

- Keskmised kulud ühe kindlustatud isiku kohta on aastast aastasse kasvanud
- Keskmised kulud ühe kindlustatu kohta kuus on võrreldes eelmise aastaga kasvanud 7,4%.



Eesti  
Haigekassa

# Tervishoiuteenused



Kasvavalt

**563 678**  
tuh EUR

Eelarve  
**549 152**

Vahe  
**14 526**  
3%

Tervishoiuteenuste rahastamist võrreldes eelarvega mõjutab I poolaastal tervishoiuteenuste osutajate poolt haigekassale tasumiseks esitatud lepingumahtu ületav töö ja perearstiabi uuringufondi kasutus.

# Tervishoiuteenused

<i>(tuhandetes eurodes)</i>	2015 9 kuu tegelik	2016 9 kuu eelarve	2016 9 kuu tegelik	Eelarve täitmine
Haiguste ennetamise kulud	5 077	5 853	5 905	101%
Üldarstiabi kulud	68 996	75 395	77 289	103%
Eriarstiabi kulud	418 934	427 481	440 340	103%
Õendusabi kulud	21 464	22 607	22 815	101%
Hambaravi kulud	16 735	17 816	17 329	97%
<b>Kokku</b>	<b>531 206</b>	<b>549 152</b>	<b>563 678</b>	<b>103%</b>

2016. aasta 9 kuu tervishoiuteenuste rahastamist võrreldes eelmise aasta sama perioodiga mõjutas:

- teenuse hinnas palgakomponendi kasv;
- Tervishoiuteenuste loetellu uute teenuste ja ravimite lisandumine, üldkulude suurendamine ning teenuste struktuuri kaasajastamine;
- varasematel aastatel loetellu lisatud teenuste ja ravimite stabiilse kättesaadavuse tagamine;
- tervishoiuteenuste osutajate poolt I poolaastal haigekassale tasumiseks esitatud lepingumahtu ületava töö kasv võrreldes eelmise aasta sama perioodiga;
- eriarstiabis ravijuhtude struktuurne kallinemine.



Eesti  
Haigekassa

# Haiguste ennetamine

<i>(tuhandetes eurodes)</i>	2015 9 kuu tegelik	2016 9 kuu eelarve	2016 9 kuu tegelik	Eelarve täitmine
Koolitervishoid	2 866	3 211	3 421	107%
Noorte reproduktiivtervise arendamine	754	850	809	95%
Noorsportlaste tervisekontroll	496	518	522	101%
Rinnavähi varajane avastamine	763	861	642	75%
Emakakaelavähi varajane avastamine	186	251	208	83%
Soolevähi varajane avastamine	0	62	76	123%
Analüüsid haiguste ennetamise tõhustamiseks	0	100	0	0%
Muu ennetus	12	0	227	-
<b>Kokku</b>	<b>5 077</b>	<b>5 853</b>	<b>5 905</b>	<b>101%</b>

- 1. juulist käivitus jämesoolevähi varajase avastamise sõeluuring, mis on suunatud 1956. aastal sündinud ravikindlustatud inimestele. Käesolevaks aastaks on planeeritud hõlmatuseks 30% sihtrühmast.



# Üldarstiabi

(tuhandetes eurodes)	2015 9 kuu tegelik	2016 9 kuu eelarve	2016 9 kuu tegelik	Eelarve täitmine
Pearaha	41 749	46 044	45 809	99%
Uuringute fond	13 966	14 675	16 189	110%
Baasraha	7 292	7 372	7 355	100%
Kauguse lisatasu	356	355	348	98%
Lisatasu teise pereõe eest	3 003	3 450	3 858	112%
Tegevusfond	303	288	357	124%
Teraapiafond	95	473	461	97%
Tööajaväline lisatasu	149	179	245	137%
Kvaliteeditasu	1 666	2 100	2 219	106%
Perearsti nõuandetelefon	417	459	448	98%
<b>Kokku</b>	<b>68 996</b>	<b>75 395</b>	<b>77 289</b>	<b>103%</b>

- Aasta algusest muutusid piirhinnad teise pereõe lisatasule, baasrahale, pearahale ja tööajavälisele lisatasule.
- Laiendati perearstidele teraapiafondi suunamise võimalust, logopeedilistele ja kliinilise psühholoogia teenustele lisandus füsioteraapia teenus.





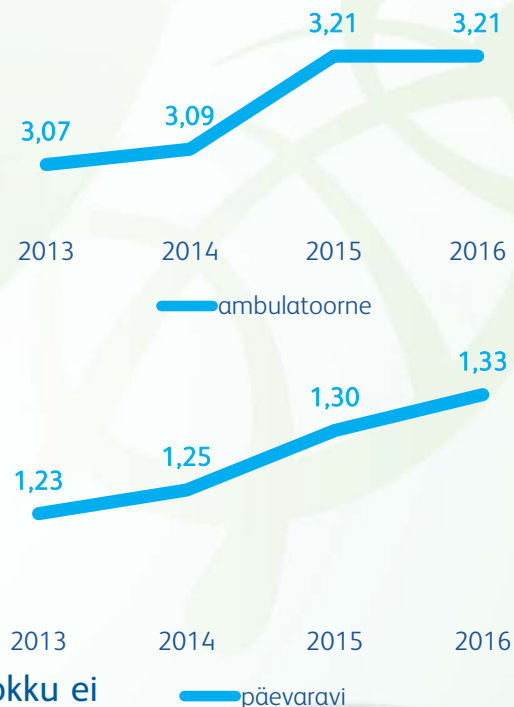
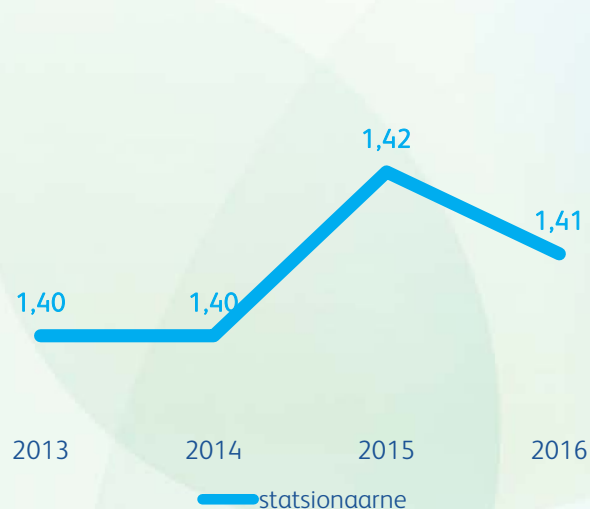
# Eriarstiabi

	2015 9 kuu tegelik		2016 9 kuu eelarve		2016 9 kuu tegelik		Eelarve täitmine	
	Summa	RJ	Summa	RJ	Summa	RJ	Summa	RJ
<i>(tuhandetes eurodes)</i>								
Ambulatoorne ravi kokku	153 239	2 222 098	160 877	2 155 775	164 390	2 221 689	102%	103%
Päevaravi kokku	27 819	54 695	30 137	56 168	32 023	58 373	106%	104%
Statsionaarne ravi kokku	229 117	166 552	227 080	156 402	234 647	161 515	103%	103%
Valmisolekutasu	8 759	285	9 387	276	9 280	273	99%	99%
<b>Kokku</b>	<b>418 934</b>	<b>2 443 630</b>	<b>427 481</b>	<b>2 368 621</b>	<b>440 340</b>	<b>2 441 850</b>	<b>103%</b>	<b>103%</b>

2016. aasta 9 kuu eriarstiabi eelarve täitmist mõjutasid

- Ravijuhi keskmise maksumuse kallinemine.
- Ravijuhtude struktuurne kallinemine – ambulatoorses ravis 1,4%, päevaravis 4,3% ja statsionaarses ravis 1,7% ning eriarstiabis kokku 0,5%.
- I poolaastal üle lepingumahu osutatud raviteenused summas 8,3 miljonit eurot (kasv 51% võrreldes 2015 I poolaastaga).

# Ravijuhtude arv ravi saanud isikute kohta 2013–2016 9 kuul



- Ravijuhtude arv ravi saanud isiku kohta kõigi ravitüüpide lõikes kokku ei ole muutunud.
- Ravijuhtude arv kindlustatud isikute kohta on kasvanud 1% (sh ambulatoorses ravis 1% ja päevaravis 3%).



Eesti  
Haigekassa

# Eriarstiabi erialad

<i>(tuhandetes eurodes)</i>	2015 9 kuu tegelik		2016 9 kuu eelarve		2016 9 kuu tegelik		Eelarve täitmine	
	Summa	RJ	Summa	RJ	Summa	RJ	Summa	RJ
Sisehaigused	137 842	656 508	136 269	634 002	142 027	653 399	104%	103%
Kirurgia	109 965	665 566	112 641	647 334	116 656	659 948	104%	102%
Onkoloogia	57 332	113 347	61 293	114 259	60 826	116 028	99%	102%
Günekoloogia	38 709	373 284	40 159	362 400	41 191	374 297	103%	103%
Psühhiaatria	21 027	182 103	22 158	175 631	22 274	186 969	101%	106%
Pediaatria	16 804	110 685	16 477	104 621	18 254	111 387	111%	106%
Oftalmoloogia	16 341	279 276	16 568	270 395	16 953	277 165	102%	103%
Taastusravi	10 322	60 459	10 405	57 484	10 844	60 186	104%	105%
Esmane järelravi	1 833	2 117	2 124	2 219	2 035	2 198	96%	99%
<b>Kokku</b>	<b>410 175</b>	<b>2 443 345</b>	<b>418 094</b>	<b>2 368 345</b>	<b>431 060</b>	<b>2 441 577</b>	<b>103%</b>	<b>103%</b>

- Eriarstiabi eelarve täitmist mõjutas oluliselt sisehaiguste ja kirurgia eelarve ületamine, mis tuleneb peamiselt ravijuhu keskmise maksumuse kallinemisest.
- Ravijuhu keskmise maksumuse kallinemine tuleneb uuringute ja protseduuride ning voodipäevade kasutuse kasvust.

# Õendusabi

<i>(tuhandetes eurodes)</i>	2015 9 kuu tegelik		2016 9 kuu eelarve		2016 9 kuu tegelik		Eelarve täitmine	
	Summa	RJ	Summa	RJ	Summa	RJ	Summa	RJ
Statsionaarne õendusabi	16 846	13 531	17 470	13 671	17 790	13 693	102%	100%
Koduõendus	4 617	28 186	5 137	28 239	5 025	28 078	98%	99%
<b>Kokku</b>	<b>21 464</b>	<b>41 717</b>	<b>22 607</b>	<b>41 910</b>	<b>22 815</b>	<b>41 771</b>	<b>101%</b>	<b>100%</b>

- Statsionaarse õendusabi teenust osutati 9388 isikule, teenust saanud isikute arv on võrreldes eelmise aasta sama perioodiga vähenenud 1%. Rahalise mahu kasv võrreldes 2015. aasta 9 kuuga tuleb voodipäevade piirhinna kasvust.
- Koduõendusteenust osutati 6804 isikule, teenust saanud isikute arv on võrreldes eelmise aasta sama perioodiga vähenenud 2%. Visiitide arv ühe patsiendi kohta on kasvanud 1%. Rahastamise kasv võrreldes eelmise aastaga tuleb koduõendusteenuse piirhinna kasvust.



# Hambaravi

	2015 9 kuu tegelik		2016 9 kuu eelarve		2016 9 kuu tegelik		Eelarve täitmine	
<i>(tuhandetes eurodes)</i>	Summa	RJ	Summa	RJ	Summa	RJ	Summa	RJ
Laste hambahaiguste ennetus ja ravi	12 928	272 174	13 972	266 108	13 217	274 291	95%	103%
Ortodontia	3 055	37 736	3 042	37 190	3 275	40 478	108%	109%
Täiskasvanute vältimatut hambaravi	752	16 803	802	16 782	837	16 701	104%	100%
<b>Kokku</b>	<b>16 735</b>	<b>326 713</b>	<b>17 816</b>	<b>320 080</b>	<b>17 329</b>	<b>331 470</b>	<b>97%</b>	<b>104%</b>

- Laste hambahaiguste ennetust ja ravi rahastati 126 tuhandele lapsele. Hambaravi saanud laste arv on kasvanud võrreldes eelmise aasta sama perioodiga 1,7%. Kõige enam on hambaravi teenuseid osutatud 5–9-aastastele lastele.
- Rahastati 17 tuhande lapse ortodontia teenust, laste arv võrreldes eelmise aasta sama perioodiga on kasvanud 822 lapse võrra.
- Täiskasvanute vältimatut hambaravi teenust on osutatud aruandeperioodil 13 tuhandele inimesele, ravi saanud isikute arv on võrreldes eelmise aastaga vähenenud 2,2%. Vältimatut abi teenustest on võrreldes eelmise aasta sama perioodiga kõige enam kasvanud sügavalt murdunud hamba või purunenud hamba eemaldamine ning mädakolde avamine ja ravi.

# Tervishoiuteenuste kättesaadavus

Üldarstiabi kättesaadavuse kontrollid – kättesaadavus on väga hea (kättesaadavust hinnati 241 nimistus, mis moodustas 30,2% kõigist nimistutest):

- Ägeda tervisehäirega patsiendi vastuvõtt pöördumise päeval – 100%
- Mitteägeda tervisehäirega patsiendi vastuvõtt 5 tööpäeva jooksul – 100%

Eriarstiabi, õendusabi ja hambaravi ravijärjekordade aruanded:

	01.10.2015		01.10.2016	
	Vastuvõttude arv ravijärjekordades	Ravijärjekord lubatud maksimum-pikkuse piires	Vastuvõttude arv ravijärjekordades	Ravijärjekord lubatud maksimum-pikkuse piires
Eriarstiabi – ambulatoorne	156 263	51%	141 796	51%
Eriarstiabi – päevaravi	9 021	86%	9 554	91%
Eriarstiabi – statsionaarne	18 356	85%	17 466	84%
Õendusabi	1 464	93%	1 849	93%
Hambaravi	20 706	95%	20 310	92%

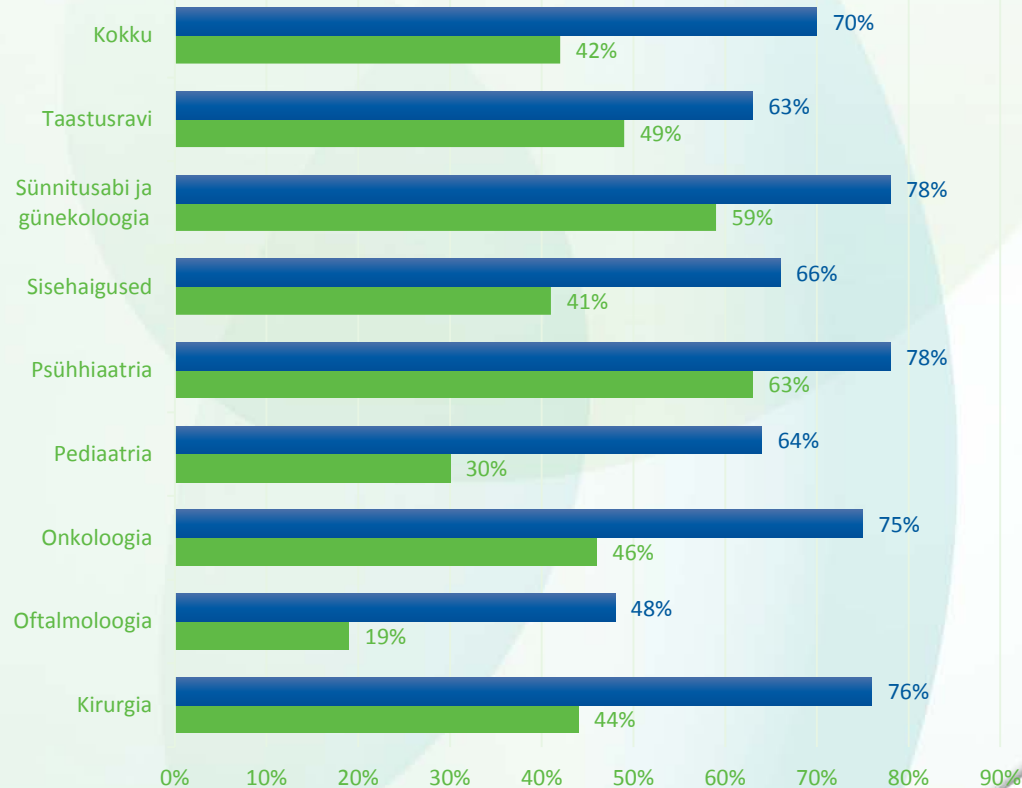


# Ambulatoorsete eriarstiabi plaaniliste visiitide tegelik ooteaeg HVA haiglates

	2015 9 kuud		2016 9 kuud		Muutus võrreldes 2015 9 kuuga
	Vastuvõttude arv	Ravijärjekorra maksimum- pikkuse piires	Vastuvõttude arv	Ravijärjekorra maksimum- pikkuse piires	Vastuvõttude arv
Piirkondlikud haiglad kokku	232 290	60%	234 298	57%	2 008
Keskhaiglad kokku	330 539	69%	324 656	70%	-5 883
Üldhaiglad kokku	200 802	86%	194 782	85%	-6 020
<b>Kokku</b>	<b>763 631</b>	<b>70%</b>	<b>753 736</b>	<b>70%</b>	<b>-9 895</b>



# Eriarstiabi ambulatoorsed ravijärjekorrad ja vastuvõttude tegelik ooteaeg HVA haiglates



■ Ravijärjekorra maksimumpikkuse piires olevate vastuvõttude osakaal – 2016 9 kuu HVA haiglate tegelike vastuvõttude andmed

■ Ravijärjekorra maksimumpikkuse piires olevate vastuvõttude osakaal – 01.10.2016 andmed HVA haiglate ravijärjekordadesse registreeritud vastuvõttude kohta



# Tervise edendamine

<i>(tuhandetes eurodes)</i>	2015 9 kuu tegelik	2016 9 kuu eelarve	2016 9 kuu tegelik	Eelarve täitmine
Laste tervislikule arengule suunatud tegevused	164	314	173	55%
Patsiendi teadlikkusele suunatud tegevused	338	390	369	95%
Esmatasandi võimestamine	17	8	0	0%
Tervisesüsteemide arendamine	190	169	159	94%
<b>Kokku</b>	<b>709</b>	<b>881</b>	<b>701</b>	<b>80%</b>

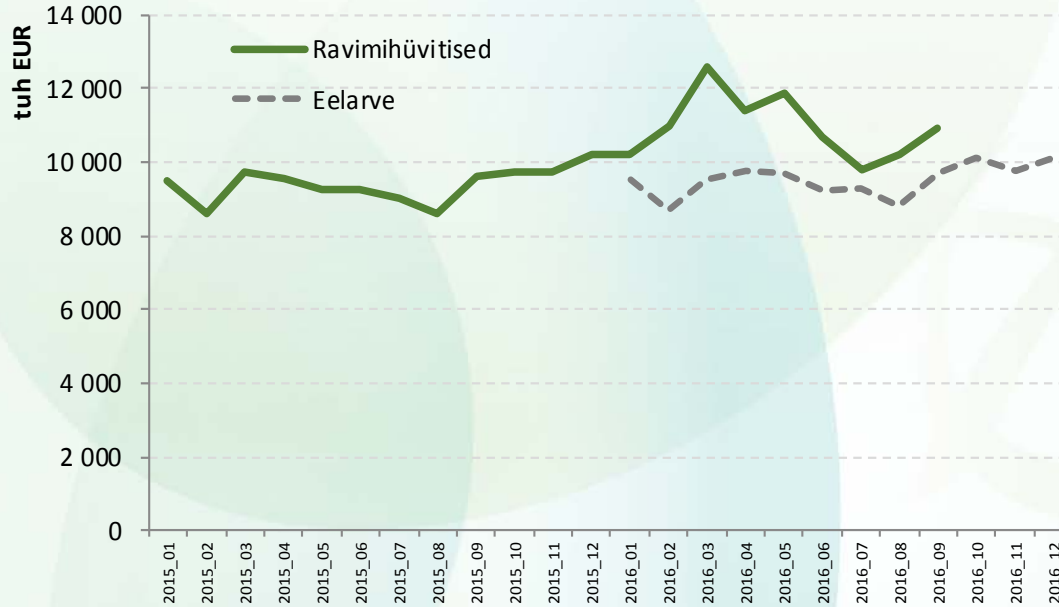
## Olulisemad projektid

- projekt „Tervise edendamine lasteaias ja koolis“;
- projekt „Laste hammaste tervis“;
- vähi sõeluuringute teavitused;
- haigekassa infoteatmiku postitamine;
- nelja ravijuhendi ja kuue patsiendi juhendmaterjali valmimine;
- elanikkonna teavitamine ravivõimalustest välisriigis;
- mõistliku ravimikasutuse kampaania;
- Tervise edenduse konverentsi korraldamine.



Eesti  
Haigekassa

# Ravimihüvited



Kasvavalt

**98 803**  
tuh EUR

Eelarve  
**84 417**

Vahe  
**14 387**  
17%

Eelarve ületamine tuleneb ravimite soodusretsepti keskmise maksumuse kasvust haigekassale, mis on seotud c-hepatiidi ravimi kasutusest ning uue antikoagulandi laialdasest kasutusest. Uue c-hepatiidi ravimi kasutus 9 kuul oli summas 10,7 miljonit eurot.

# Kindlustatule kompenseeritavad ravimid (1)

<i>(tuhandetes eurodes)</i>	2015 9 kuu tegelik	2016 9 kuu eelarve	2016 9 kuu tegelik	Eelarve täitmine
100% kompenseeritavad ravimid	40 551	41 359	53 634	130%
90% kompenseeritavad ravimid	25 167	25 307	26 619	105%
75% kompenseeritavad ravimid	4 328	4 266	4 495	105%
50% kompenseeritavad ravimid	13 130	13 485	14 055	104%
<b>Kokku</b>	<b>83 176</b>	<b>84 417</b>	<b>98 803</b>	<b>117%</b>

- Ravimite kasutus on võrreldes eelmise aastaga kasvanud 19% ehk 15,6 miljoni euro võrra.
- Keskmine soodusretsepti maksumus patsiendile ei ole eelmise aasta sama perioodiga võrreldes muutunud, 2016. aasta 9 kuu andmetel on soodusretsepti keskmine maksumus patsiendile 6,72 eurot ning see moodustab 29% retsepti kogumaksumusest.

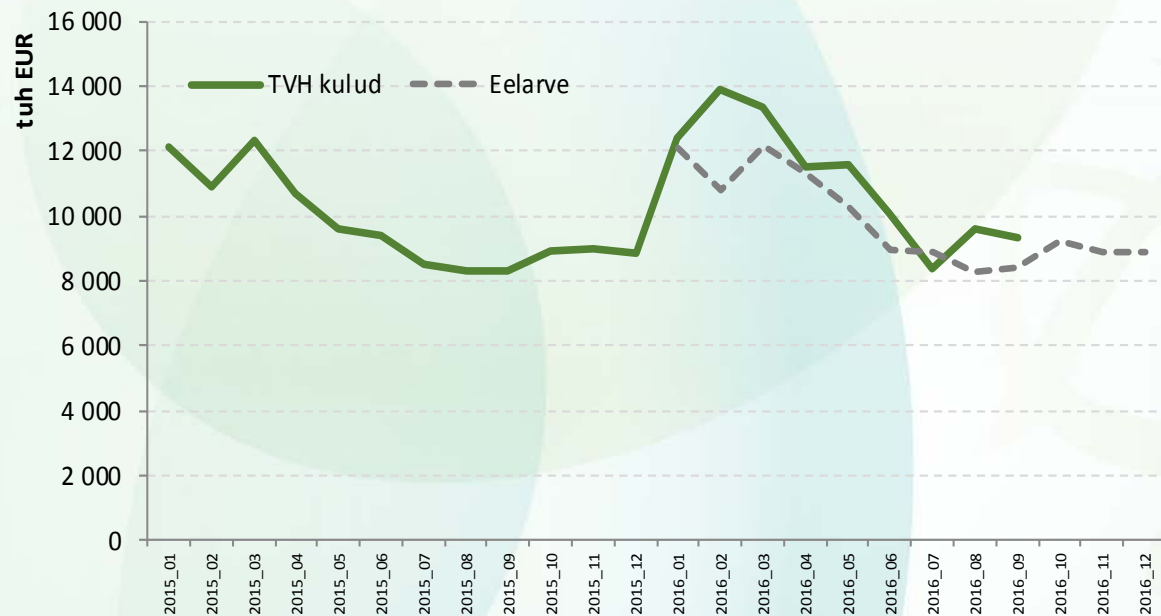


## Kindlustatule kompenseeritavad ravimid (2)

	2015 9 kuu tegelik		2016 9 kuu tegelik		Muutus võrreldes 2015 9 kuuga	
	SR arv	SR keskmine maksumus haigekassale	SR arv	SR keskmine maksumus haigekassale	SR arv	SR keskmine maksumus haigekassale
100% soodusretseptid	676 849	59,91	703 892	76,20	4%	27%
90% soodusretseptid	2 171 338	11,59	2 207 367	12,06	2%	4%
75% soodusretseptid	425 591	10,17	428 613	10,49	1%	3%
50% soodusretseptid	2 696 749	4,87	2 730 693	5,15	1%	6%
<b>Kokku</b>	<b>5 970 527</b>	<b>13,93</b>	<b>6 070 565</b>	<b>16,28</b>	<b>2%</b>	<b>17%</b>



# Ajutise töövõimetuse hüvitised



Kasvavalt

**100 100**  
tuh EUR

Eelarve

**91 228**

Vahe

**8 872**

**10%**

Haigekassa poolt hüvitatud töövõimetuslehtede arv on kasvanud 8%, hüvitatud päevade arv on kasvanud 3%.



**Eesti  
Haigekassa**

# Ajutise töövõimetuse hüvitised

<i>(tuhandetes eurodes)</i>	2015 9 kuu tegelik	2016 9 kuu eelarve	2016 9 kuu tegelik	Eelarve täitmine
Haigushüvitised	39 631	39 180	43 290	110%
Hooldushüvitised	13 465	13 548	15 563	115%
Sünnitushüvitised	34 397	35 845	38 233	107%
Tööõnnetushüvitised	2 714	2 655	3 013	113%
<b>Kokku</b>	<b>90 207</b>	<b>91 228</b>	<b>100 099</b>	<b>110%</b>

- Eelarve on ületatud 10%.
- Prognoositust on kasutatud suuremas mahus haigus-, hooldus-, tööõnnetus- ja sünnituslehti.
- Ühe päeva keskmine hüvitis on kasvanud 7%.
- Töövõimetuslehe keskmine pikkus on eelmise aasta sama perioodiga võrreldes vähenenud 16,2 päevalt 15,5 päevale.



# Meditsiiniseadmete hüvitised

<i>(tuhandetes eurodes)</i>	2015 9 kuu tegelik	2016 9 kuu eelarve	2016 9 kuu tegelik	Eelarve täitmine
Esmased varajased proteesid ja ortoosid	1 474	1 537	1 270	83%
Glükomeetrite testiribad	2 813	3 082	2 891	94%
Insuliinipumbad ja insuliinipumba tarvikud	319	318	399	125%
Insuliini süstevahendi ühekordse kasutusega nõelad	220	221	234	106%
Lantsetid	53	36	68	189%
Stoomihooldusvahendid	973	921	1 069	116%
Püsiva positiivrõhu aparaadid ja maskid	715	627	944	151%
Haavasidemed ja haavaplaastrid	42	37	47	127%
Muud meditsiiniseadmed	28	46	57	124%
<b>Kokku</b>	<b>6 637</b>	<b>6 825</b>	<b>6 979</b>	<b>102%</b>

- 2016. aasta alguses lisati meditsiiniseadmete loetellu kompressioontooted lümfitursetega patsiendile, nahahooldustooted ihtüoosi patsientidele ja kaelaortoosid kaelatraumadega patsientide raviks. Laiendati stoomiga patsientidele hüvitatavate stoomihooldustoodete valikut ning tõsteti hüvitatavaid koguseid poolaastas.

# Eesti kindlustatu ravi välisriigis

<i>(tuhandetes eurodes)</i>	2015 9 kuu tegelik	2016 9 kuu eelarve	2016 9 kuu tegelik	Eelarve täitmine
Plaaniline ravi välisriigis	2 140	1 393	2 159	155%
Tervishoiuteenuse kulud Euroopa Parlamendi ja nõukogu määruse alusel	2 618	3 018	2 821	93%
Kulud patsiendiõiguste direktiivi alusel	79	116	70	60%
<b>Kokku</b>	<b>4 837</b>	<b>4 527</b>	<b>5 050</b>	<b>112%</b>

- Plaanilise ravi eelarvet on ületatud 0,8 miljoni euro võrra, mis on tingitud kallitest ravijuhtudest. Haigekassa on tegelenud kindlustatud isikute ja tervishoiuteenuse osutajate teadlikkuse tõstmisega välisravi võimalustest ning see on soodustanud koostööd osapoolte vahel keeruliste ravijuhtumite käsitlemisel.



# Hambaravi- ja proteesihüvitised

<i>(tuhandetes eurodes)</i>	2015 9 kuu tegelik	2016 9 kuu eelarve	2016 9 kuu tegelik	Eelarve täitmine
Proteesihüvitis	5 281	5 378	5 414	101%
Hambaravihüvitis	1 408	1 515	1 413	93%
<b>Kokku</b>	<b>6 689</b>	<b>6 893</b>	<b>6 827</b>	<b>99%</b>

- Hambaravi ja proteesihüvitis ning hüvitamine on võrreldes eelmise aastaga kasvanud 2%.
- Esitatud avalduste arv on võrreldes eelmise aastaga jäänud samasse suurusjärku.



# Muud kulud

<i>(tuhandetes eurodes)</i>	2015 9 kuu tegelik	2016 9 kuu eelarve	2016 9 kuu tegelik	Eelarve täitmine
Täiendav ravimihüvitis	689	516	660	128%
Täiendav ravimihüvitis	208	201	223	111%
Sihtfinantseeritavad ravikindlustuse kulud	481	315	437	139%
Euroopa kindlustatu tervishoiuteenused	928	1 178	1 234	105%
Mitmesugused ravikindlustuse kulud	5	0	1	-
<b>Kokku</b>	<b>1 622</b>	<b>1 694</b>	<b>1 895</b>	<b>112%</b>

- Täiendavat ravimihüvitist maksti 2016. aasta 9 kuuga kokku 223 tuhat eurot, mis on 7% rohkem kui eelmise aasta samal perioodil.
- 9 kuuga sihtfinantseeriti riigieelarvest ravimeid 437 tuhande euro eest.
- Eestis ravi saanud teistest EL liikmesriikidest pärit isikute tervishoiuteenuste eest tasuti tervishoiuteenuse osutajatele 1,2 miljonit eurot ning soodusravimite eest apteekidele 22 tuhat eurot.

# Tegevuskulud

<i>(tuhandetes eurodes)</i>	2015 9 kuu tegelik	2016 9 kuu eelarve	2016 9 kuu tegelik	Eelarve täitmine
Tööjõukulud	4 042	4 356	4 303	99%
Majandamiskulud	1 159	1 145	1 095	96%
Infotehnoloogia kulud	647	619	825	133%
Arenduskulud	172	161	184	114%
Muud tegevuskulud	499	419	449	107%
<b>Kokku</b>	<b>6 519</b>	<b>6 700</b>	<b>6 856</b>	<b>102%</b>

- Infotehnoloogia eelarve ületamine tuleneb planeeritust suurematest infotehnoloogiliste süsteemide hooldus- ja litsentsitasudest.
- Arenduseelarve ületamine tuleneb planeeritust suurematest partnerihaldusesüsteemi ja partnerite kvaliteedisüsteemi arendamise kuludest.
- Muude tegevuskulude eelarve ületäitmine tuleneb käibemaksudulust, mis on seotud suuremate infotehnoloogia ja arenduskuludega.

