

Eesti Haigekassa I poolaasta kokkuvõte

august 2016



**Eesti
Haigekassa**

Märkimist väärivad tegevused (1)

Kindlustatule:

- 2016. aasta I poolaastal kinnitas juhatus **tervikliku kliendisuhtluse strateegia**, et ühtlustada ja parandada kliendisuhtlust erinevates kanalites. Oleme alustanud analüüsi koostamisega ühtse kliendisuhte platvormi väljatöötamiseks, mille eesmärgiks on parim teenindus ning korrektne ja õigeaegne informatsioon.
- Lõppesid ettevalmistused jämesoolevähi varajase avastamise sõeluuringu käivitamiseks, et alates 1. juulist oleks inimestel võimalik alustatud sõeluuringus osaleda.
- Jätkus I kvartalis alustatud elektroonse töövõimetuslehe arendusvajaduse analüüs. Analüüsi raames kaardistame kogu protsessi lähtudes osapoolte huvidest ja arvestame töövõimereformiga kaasnevaid muutusi.
- 1. juunist võttis haigekassa sotsiaalministeeriumilt üle piiriüleste tervishoiuteenuste riikliku kontaktpunkti tegevused.

Märkimist väärivad tegevused (2)

Partnerile:

- Valmimas on erinevad analüüsid, mis annavad sisendit tulevikuks parima **esmatasandi toimetumise** väljatöötamisel. Selle alusel on võimalik täiendavalt analüüsida nii parima esmatasandi organisatsiooni väljatöötamist kui ka esmatasandi rahastamise erinevaid aluseid.
- Eriarstiabis 2016. aasta lepingute planeerimisel arvestati geograafilise kättesaadavuse põhimõtteid. Eesmärgiks on, et iga kindlustatu saaks kvaliteetset ravi võimalikult mõistlikul kaugusel oma elukohast.
- Jätkus ühtse partnerite haldamise süsteemi väljatöötamine, mille eesmärk on koondada lepingute sõlmimise, muutmise ja jälgimise andmed ja tegevused ning infovahetus ja suhtlus partneritega ühest kohast hallatavaks ning jälgitavaks.
- Lõppemas on ravi rahastamise lepingu vastavushindamise käsiraamatu väljatöötamine koostöös konsultatsioonifirmaga PricewaterhouseCoopers.
- Töötasime välja esmatasandi ja hambaravi lepingutingimuste täitmise kontrollide ühtsed põhimõtted. Hambaravi lepingutingimuste täitmist kontrolliti juba II kvartalist.



Eesti
Haigekassa

Märkimist väärivad tegevused (3)

Tervishoiusüsteemile:

- Jätkame ravikvaliteedi indikaatorite nõukoja juhtimisel riiklike ravikvaliteeti iseloomustavate indikaatorite välja töötamist ja nende rakendamist Eesti tervishoius. I kvartalis kiitis ravikvaliteedi indikaatorite nõukoda heaks neuroloogia insuldiravi indikaatorid, lõpusirgel on ka kirurgia indikaatorite väljatöötamine.
- Osalesime tervishoiusüsteemi jätkusuutlikkuse töörühmas, mille eesmärgiks oli koostada Vabariigi Valitsusele ettepanekud tervisesüsteemi jätkusuutlikkuse tagamiseks. II kvartalis esitas töörühm valitsuskabineti nõupidamisele memorandumi „Tervishoiu lisarahastamise võimaluste analüüs ja ettepanekud tervishoiu rahastamise jätkusuutlikkuse tagamiseks“.
- Alates juunist on arstidele kättesaadav ravimite koostoimete registri teenus digiretsepti süsteemis, mille abil saavad arstid nüüd lihtsamini hinnata patsiendi poolt kasutatavate retseptiravimite koostoimeid.
- Osaleme aktiivselt nii e-tervise strateegia rakendamise tegevustes kui ka tervishoiu- ja sotsiaalsüsteemi integreerimiseks loodud töörühmas.

Märkimist väärivad tegevused (4)

Organisatsioonile:

- Aasta algul kinnitati haigekassa osakondade tööplaanid, millega tagatakse arengukavas seatud ülesannete täitmine.
- 2015. aastal töötati välja pädevusmudel ning pädevushindamise süsteem. 2016. aasta I kvartalis toimusid piloodina juhtide pädevushindamised loodud mudeli alusel. Kokkuvõtte mudeli toimimisest tehakse II poolaastal.
- I poolaastal viidi läbi talitluspidevuse test, mis andis väärt informatsiooni meie põhiprotsesside tugevdamiseks.
- Koostatud on haigekassa 2017–2020 arengukava, mis esitatakse nõukogule kinnitamiseks septembris. Aasta alguses kinnitas nõukogu haigekassa 2016. aasta tulemuskaardi, kuhu lisati n-ö innovatsioonimõõdikud: koostojete registri rakendamine ja e-konsultatsiooni teenuse pakkumine regionaal- ja keskhaiglates.



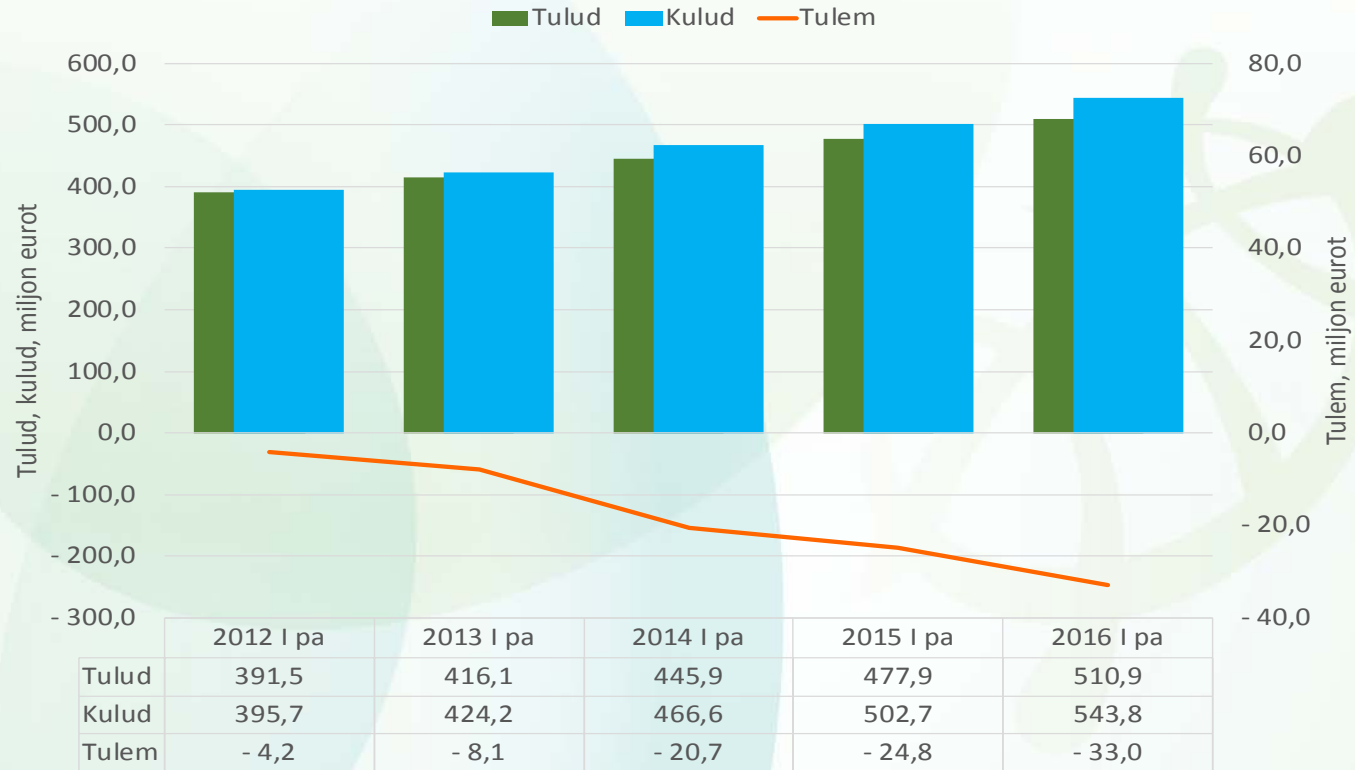
Eesti
Haigekassa

Finantstulemused



Eesti
Haigekassa

Tulem

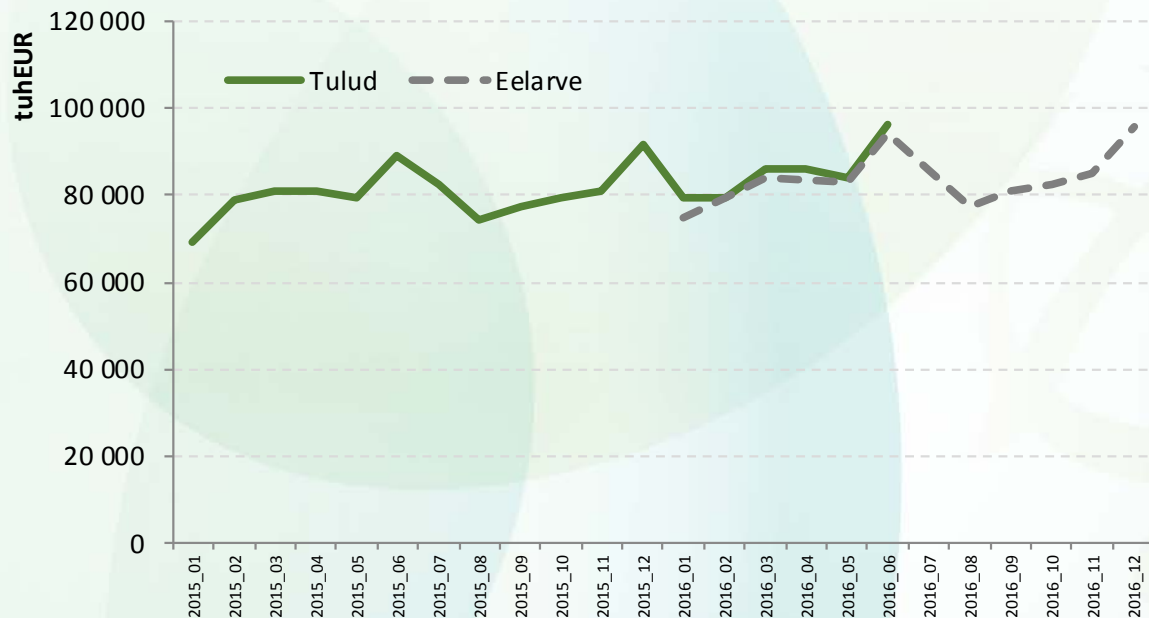


Eesti Haigekassa tulemit mõjutasid peamiselt tervishoiuteenuste, ravimite hüvitiste ning ajutise töövõimetuse hüvitiste kasv.

I poolaasta eelarve täitmine

(tuhandetes eurodes)	2015 I pa tegelik	2016 I pa eelarve	2016 I pa tegelik	Eelarve täitmine	Muutus võrreldes 2015 I pa
EELARVE TULUD KOKKU	477 931	498 070	510 866	103%	7%
Tervishoiuteenuste kulud	362 664	374 758	383 562	102%	6%
Haiguste ennetamise kulud	3 882	4 251	4 147	98%	7%
Üldarstiabi kulud	45 572	49 547	50 687	102%	11%
Eriarstiabi kulud	286 941	293 094	301 390	103%	5%
Õendusabi kulud	14 599	15 583	15 064	97%	3%
Hambaravi kulud	11 670	12 283	12 274	100%	5%
Tervise edendamise kulud	599	693	491	71%	-18%
Kindlustatutele kompenseeritavate ravimite kulud	55 958	56 578	67 825	120%	21%
Ajutise töövõimetuse hüvitiste kulud	65 129	65 676	72 819	111%	12%
Meditiiniseadmehüvitise kulud	4 523	4 640	4 670	101%	3%
Kindlustatu ravi välisriigis	3 387	3 548	3 355	95%	-1%
Hambaravi- ja proteesihüvitise kulud	4 956	5 081	5 019	99%	1%
Muud kulud	994	1 051	1 101	105%	11%
Ravikindlustuse kulud kokku	498 210	512 025	538 842	105%	8%
Haigekassa tegevuskulud kokku	4 506	4 530	4 997	110%	11%
EELARVE KULUD KOKKU	502 716	516 555	543 839	105%	8%
TULEM	-24 785	-18 485	-32 973	-	-

Tulud



Kasvavalt

510 866

tuh EUR

Eelarve

498 070

Vahe

12 798

3%

Kõige enam mõjutas tulude eelarve täitmist
sotsiaalmaksu ravikindlustuse osa planeeritust
suurem laekumine riigieelarvesse.



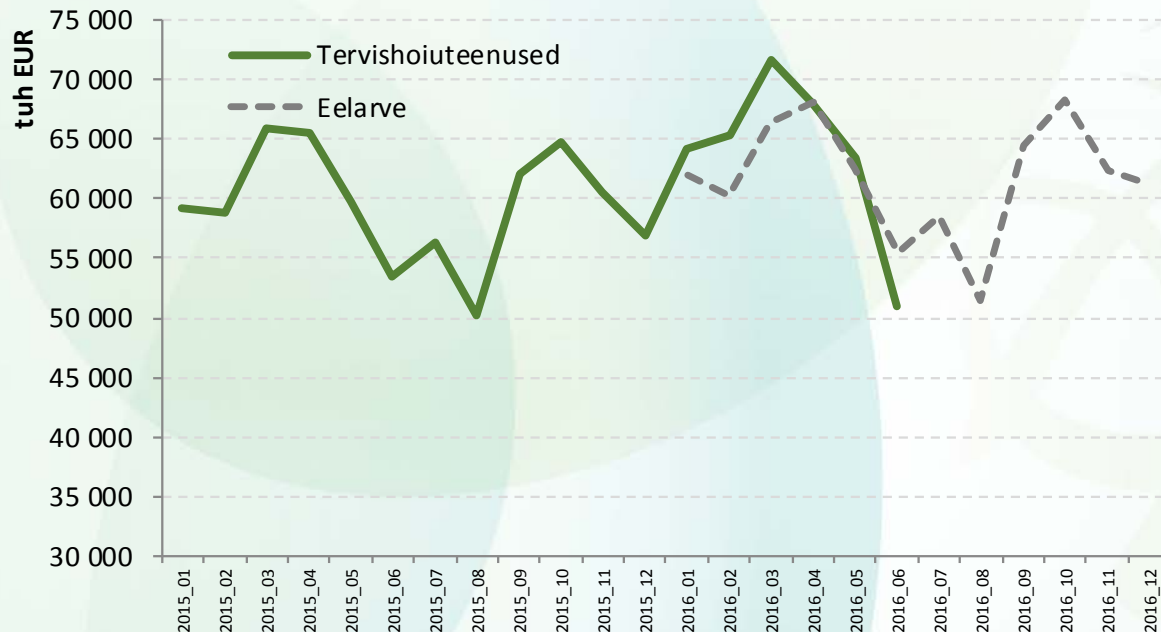
**Eesti
Haigekassa**

Tulud

	2015 I pa tegelik	2016 I pa eelarve	2016 I pa tegelik	Eelarve täitmine
<i>(tuhandetes eurodes)</i>				
Sotsiaalmaksu ravikindlustuse osa	474 898	494 580	507 174	103%
Tulud kindlustuslepingute alusel	639	733	691	94%
Sissenõuded ja tulud ravikindlustushüvitistelt	593	602	508	84%
Finantstulud	132	108	105	97%
Muud tulud	1 669	2 047	2 388	117%
Kokku	477 931	498 070	510 866	103%

- 2016. aasta I poolaastal oli sotsiaalmaksu ravikindlustuse tulu prognoositust 12,6 miljonit eurot suurem.
- Võrreldes 2015. aasta I poolaastaga on sotsiaalmaksu ravikindlustuse osa tulu kasvanud 6,8%.

Tervishoiuteenused



Kasvavalt

383 562
tuh EUR

Eelarve
374 758

Vahe
8 804
2%

Tervishoiuteenuste summat võrreldes eelarvega mõjutas peamiselt ületöö

Tervishoiuteenused

(tuhandetes eurodes)	2015 I pa tegelik	2016 I pa eelarve	2016 I pa tegelik	Eelarve täitmine
Haiguste ennetamise kulud	3 882	4 251	4 147	98%
Üldarstiabi kulud	45 572	49 547	50 687	102%
Eriarstiabi kulud	286 941	293 094	301 390	103%
Õendusabi kulud	14 599	15 583	15 064	97%
Hambaravi kulud	11 670	12 283	12 274	100%
Kokku	362 664	374 758	383 562	102%

2016. aasta I poolaasta tervishoiuteenuste rahastamist võrreldes eelmise aasta sama perioodiga mõjutas:

- tervishoiutöötajate palgatõus;
- eriarstibis uute teenuste ja ravimite lisandumine, üldkulude kasv ning teenuste struktuuri kaasajastamine;
- varasematel aastatel loetellu lisatud teenuste ja ravimite stabiilse kättesaadavuse tagamine;
- tervishoiuteenuste osutajate poolt haigekassale tasumiseks esitatud lepingumahtu ületava töö kasv võrreldes eelmise aasta sama perioodiga.

Haiguste ennetamine

(tuhandetes eurodes)	2015 I pa tegelik	2016 I pa eelarve	2016 I pa tegelik	Eelarve täitmine
	Summa	Summa	Summa	Summa
Koolitervishoid	2 359	2 492	2 611	105%
Noorte reproduktiivtervise arendamine	519	579	564	97%
Rinnavähi varajane avastamine	504	572	439	77%
Emakakaelavähi varajane avastamine	116	172	137	80%
Noorsportlaste tervisekontroll	372	374	396	106%
Soolevähi varajane avastamine	0	62	0	0%
Muu ennetus	12	0	0	-
Kokku	3 882	4 251	4 147	98%

- Ennetuse rahastamine on kasvanud võrreldes eelmise aastaga 6,8%.
- Lõppesid ettevalmistused jämesoolevähi varajase avastamise sõeluuringu käivitamiseks, et alustada 2016. aasta II poolaastast sõeluuringuga.

Üldarstiabi

(tuhandetes eurodes)	2015 I pa tegelik	2016 I pa eelarve	2016 I pa tegelik	Eelarve täitmine
Pearaha kokku	27 828	30 639	30 480	99%
Uuringute fond	10 051	10 584	11 535	109%
Baasraha	4 863	4 915	4 901	100%
Kauguse lisatasu	238	237	232	98%
Lisatasu teise pereõe eest	1 959	2 300	2 517	109%
Tegevusfond	192	183	225	123%
Teraapiafond	46	246	315	128%
Tööajaväline lisatasu	105	126	171	136%
Kvaliteedi lisatasu	0	0	4	-
Perearsti nõuandetelefon	290	317	307	97%
Kokku	45 572	49 547	50 687	102%

- Aasta algusest muutusid piirhinnad teise pereõe lisatasule, baasrahale, pearahale ja tööajavälisele lisatasule.
- Laiendati perearstidele teraapiafondi suunamise võimalust, logopeedilistele ja kliinilise psühholoogia teenustele lisandus füsioteraapia teenus.

Eriarstiabi

	2015 I pa tegelik		2016 I pa eelarve		2016 I pa tegelik		Eelarve täitmine	
(tuhandetes eurodes)	Summa	RJ	Summa	RJ	Summa	RJ	Summa	RJ
Ambulatoorne ravi	103 600	1 523 046	109 827	1 482 729	112 622	1 548 223	103%	104%
Päevaravi	19 293	38 459	20 820	38 973	21 858	40 869	105%	105%
Statsionaarne ravi	158 209	116 901	156 260	108 322	160 723	112 983	103%	104%
Valmisolekutasu	5 839	190	6 187	181	6 187	182	100%	101%
Kokku	286 941	1 678 596	293 094	1 630 205	301 390	1 702 257	103%	104%

2016. aasta I poolaasta eriarstiabi eelarve täitmist mõjutasid

- Ravi rahastamise lepingute ennaktempos täitmine raviastutuste poolt.
- Ravijuhu keskmise maksumuse kallinemine – kasvanud on uuringute ning protseduuride kasutus.
- Ravijuhtude struktuurne kallinemine – ambulatoorses ravis 1,3%, päevaravis 3,1% ja statsionaarses ravis 1,4%. Eriarstiabis kokku toimus ravijuhtude struktuurne odavnemine 0,7%.
- Üle lepingumahu osutatud raviteenused summas 8,3 miljonit eurot (kasv 51% võrreldes 2015 I poolaastaga).

Õendusabi

	2015 I pa tegelik		2016 I pa eelarve		2016 I pa tegelik		Eelarve täitmine	
(tuhandetes eurodes)	Summa	RJ	Summa	RJ	Summa	RJ	Summa	RJ
Statsionaarne õendusabi	11 538	9 353	12 236	9 550	11 721	8 956	96%	94%
Koduõendus	3 061	19 031	3 347	18 360	3 343	18 769	100%	102%
Kokku	14 599	28 384	15 583	27 910	15 064	27 725	97%	99%

- Statsionaarse õendusabi teenust osutati 6799 isikule, teenust saanud isikute arv on võrreldes eelmise aasta sama perioodiga vähenenud 3,5%. Rahalise mahu kasv võrreldes 2015. aasta I poolaastaga tuleb voodipäevade piirhinna kasvust.
- Koduõendusteenust osutati 5508 isikule, teenust saanud isikute arv on võrreldes eelmise aasta sama perioodiga vähenenud 2,9%. Visiitide arv ühe patsiendi kohta on kasvanud 2,4%. Rahastamise kasv võrreldes eelmise aastaga tuleb koduõendusteenuse piirhinna kasvust.



Eesti
Haigekassa

Hambaravi

	2015 I pa tegelik		2016 I pa eelarve		2016 I pa tegelik		Eelarve täitmine	
(tuhandetes eurodes)	Summa	RJ	Summa	RJ	Summa	RJ	Summa	RJ
Laste hambahaiguste ennetus ja ravi	9 068	189 615	9 671	185 939	9 311	193 723	96%	104%
Ortodontia	2 074	25 917	2 062	25 319	2 369	29 327	115%	116%
Täiskasvanute vältimatu hambaravi	528	11 733	550	11 439	594	11 932	108%	104%
Kokku	11 670	227 265	12 283	222 697	12 274	234 982	100%	106%

- Laste hambahaiguste ennetust ja ravi rahastati 102 tuhandele lapsele. Hambaravi saanud laste arv on kasvanud võrreldes eelmise aasta sama perioodiga 1%. Kõige enam on hambaravi teenuseid osutatud 5–9-aastastele lastele.
- Rahastati 14 tuhande lapse ortodontia teenust, laste arv võrreldes eelmise aasta sama perioodiga on kasvanud ligi 1500 lapse võrra. Võrreldes eelmise aastaga on kasvanud uute patsientide arv 14,3%.
- Täiskasvanute vältimatut hambaravi teenust on osutatud aruandeperioodil 9175 inimesele, ravi saanud isikute arv on võrreldes eelmise aastaga vähenenud. Vältimatu abi teenustest on võrreldes eelmise aasta sama perioodiga kõige enam kasvanud mädakolde avamine ja ravi ning pinnaanesteesia.

Tervishoiuteenuste kättesaadavus

Üldarstiabi kättesaadavuse kontrollid – kättesaadavus on väga hea:

- Ägeda tervisehäirega patsiendi vastuvõtt pöördumise päeval – 100%
- Mitteägeda tervisehäirega patsiendi vastuvõtt 5 tööpäeva jooksul – 100%

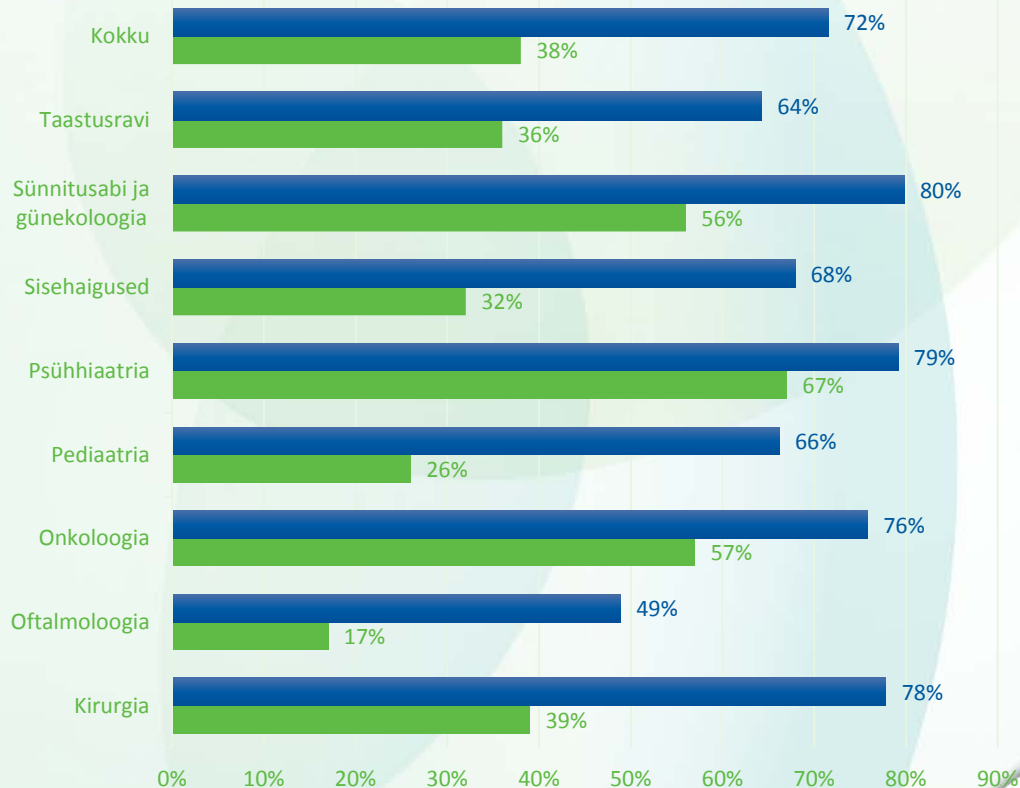
Eriarstiabi, õendusabi ja hambaravi ravijärjekordade aruanded:

	01.07.2015		01.07.2016	
	Vastuvõttude arv ravijärjekordades	Ravijärjekord lubatud maksimum-pikkuse piires	Vastuvõttude arv ravijärjekordades	Ravijärjekord lubatud maksimum-pikkuse piires
Eriarstiabi - ambulatoorne	159 009	47%	155 515	43%
Eriarstiabi - päevaravi	7 456	83%	8 435	87%
Eriarstiabi - statsionaarne	16 957	84%	16 566	83%
Õendusabi	1 877	93%	2 377	90%
Hambaravi	16 428	92%	18 985	87%

Ambulatoorsete eriarstiabi plaaniliste visiitide tegelik ooteaeg HVA haiglates

	I pa 2015		I pa 2016		Muutus võrreldes 2015 I poolaastaga
	Vastuvõttude arv	Ravijärjekorra maksimumpikk use piires	Vastuvõttude arv	Ravijärjekorra maksimumpikk use piires	Vastuvõttude arv
Piirkondlikud haiglad kokku	166 553	62%	166 900	59%	347
Keskhaiglad kokku	232 049	70%	228 181	72%	-3 868
Üldhaiglad kokku	139 415	87%	136 637	87%	-2 778
Kokku	538 017	72%	531 718	72%	-6 299

Eriarstiabi ambulatoorsed ravijärjekorrad ja vastuvõttude tegelik ooteaeg HVA haiglates



■ Ravijärjekorra maksimumpikkuse piires olevate vastuvõttude osakaal – 2016 I poolaasta HVA haiglate tegelike vastuvõttude andmed

■ Ravijärjekorra maksimumpikkuse piires olevate vastuvõttude osakaal – 01.07.2016 andmed HVA haiglate ravijärjekordadesse registreeritud vastuvõttude kohta

Tervise edendamine

(tuhandetes eurodes)	2015 I pa tegelik	2016 I pa eelarve	2016 I pa tegelik	Eelarve täitmine
Laste tervislikule arengule suunatud tegevused	126	215	134	62%
Patsiendi teadlikkusele suunatud tegevused	318	338	255	75%
Esmatasandi võimestamine	12	8	0	-
Tervisesüsteemide arendamine	143	132	102	77%
Kokku	599	693	491	71%

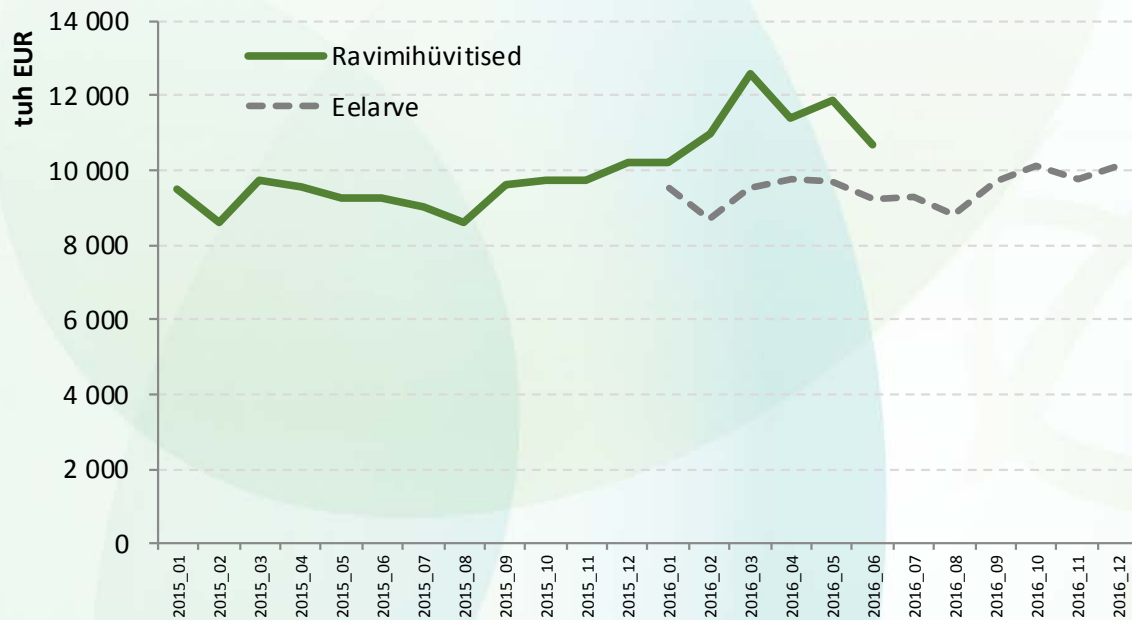
Olulisemad projektid

- vähi sõeluuringute teavitused;
- laste hammaste tervise kampaania;
- haigekassa infoteatmiku postitamine;
- nelja ravijuhendi ja kümne patsiendi juhendmaterjali valmimine;
- projekt „Tervise edendamine lasteaias ja koolis“;
- projekt „Raseduskriisi nõustamine“;
- elanikkonna teavitamine ravivõimalustest välisriigis;
- mõistliku ravimikasutuse kampaania;
- osalemine Tervise edendamise konverentsil;
- projekt „KEAT ohutusalased noortelaagrid ja Päästeala noortelaager“.



Eesti
Haigekassa

Ravimihüvitised



Kasvavalt

67 825

tuh EUR

Eelarve

56 578

Vahe

11 247

20%

Eelarve ületäitmine tuleb ravimite soodusretsepti keskmise maksumuse kasvust haigekassale, mis on seotud C-hepatiidi ravimi kasutusest ning uue antikoagulandi laialdasest kasutusest. Uue C-hepatiidi ravimi kasutus I poolaastal oli summas 8,7 miljonit eurot.



**Eesti
Haigekassa**

Kindlustatule kompenseeritavad ravimid (1)

<i>(tuhandetes eurodes)</i>	2015 I pa tegelik	2016 I pa eelarve	2016 I pa tegelik	Eelarve täitmine
100% kompenseeritavad ravimid	27 214	27 720	37 483	135%
90% kompenseeritavad ravimid	16 891	16 961	17 853	105%
75% kompenseeritavad ravimid	2 951	2 859	3 054	107%
50% kompenseeritavad ravimid	8 902	9 038	9 435	104%
Kokku	55 958	56 578	67 825	120%

- Ravimite kasutus on võrreldes eelmise aastaga kasvanud 21% ehk 11,9 miljoni euro võrra.
- Keskmine soodusretsepti maksumus patsiendile ei ole eelmise aasta sama perioodiga võrreldes muutunud, 2016. aasta I poolaastal on soodusretsepti keskmine maksumus patsiendile 6,67 eurot ning see moodustab 29% retsepti kogumaksumusest.



Eesti
Haigekassa

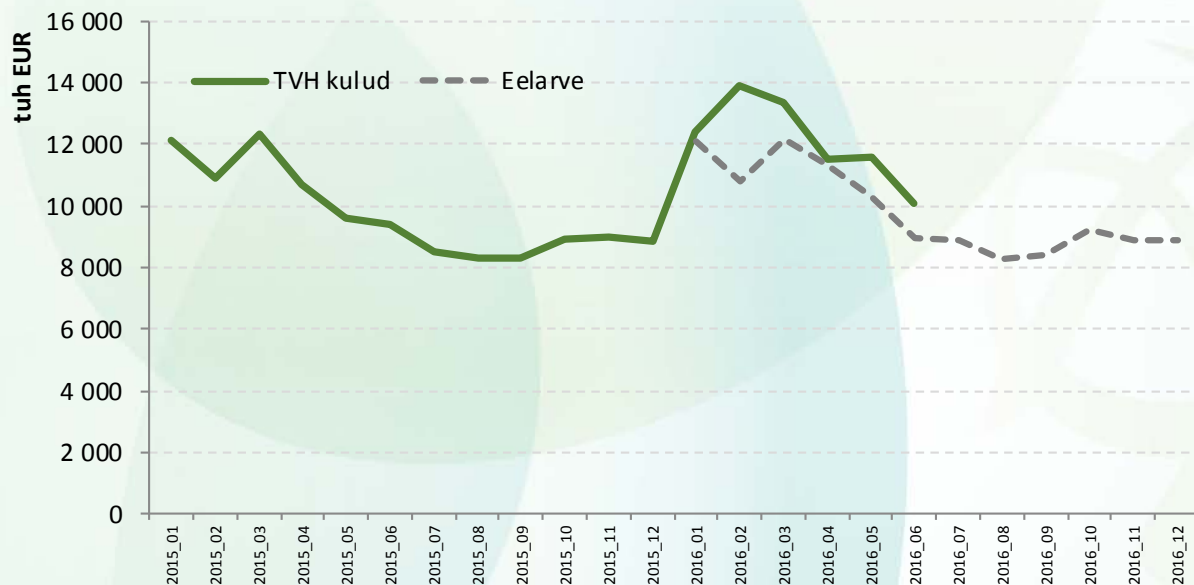
Kindlustatule kompenseeritavad ravimid (2)

	2015 I pa tegelik		2016 I pa tegelik		Muutus võrreldes 2015 I poolaastaga	
	SR arv	SR keskmine maksumus haigekassale	SR arv	SR keskmine maksumus haigekassale	SR arv	SR keskmine maksumus haigekassale
100% soodusretseptid	462 456	58,80	479 373	78,19	4%	33%
90% soodusretseptid	1 453 250	11,60	1 474 019	12,11	1%	4%
75% soodusretseptid	287 750	10,30	289 666	10,54	1%	2%
50% soodusretseptid	1 851 416	4,80	1 858 793	5,08	0%	6%
Kokku	4 054 872	13,80	4 101 851	16,54	1%	20%



Eesti
Haigekassa

Ajutise töövõimetuse hüvitised



Kasvavalt

72 819
tuh EUR

Eelarve
65 676

Vahe
7 143
11%

Haigekassa poolt hüvitatud töövõimetuslehtede arv on kasvanud 6%, mis on seotud veebruaris ja märtsis viirushaiguste ägenemise perioodiga.



**Eesti
Haigekassa**

Ajutise töövõimetuse hüvitised

(tuhandetes eurodes)	2015 I pa tegelik	2016 I pa eelarve	2016 I pa tegelik	Eelarve täitmine
Haigushüvitised	28 051	27 570	30 344	110%
Hooldushüvitised	11 484	11 510	13 202	115%
Sünnitushüvitised	23 760	24 792	27 221	110%
Tööõnnetushüvitised	1 834	1 804	2 052	114%
Kokku	65 129	65 676	72 819	111%

- Eelarve on ületatud 11%, ületamise põhjus oli prognoositust suurem haigus-, hooldus- ja sünnituslehtede kasutamine.
- Ühe päeva keskmine hüvitis on kasvanud 8%.
- Töövõimetuslehe keskmine pikkus on eelmise aasta sama perioodiga võrreldes vähenenud 15,3 päevalt 14,9 päevale.



Eesti
Haigekassa

Meditstiiniseadmete hüvitised

(tuhandetes eurodes)	2015 I pa tegelik	2016 I pa eelarve	2016 I pa tegelik	Eelarve täitmine
Esmased varajased proteesid ja ortoosid	1 057	1 045	870	83%
Glükomeetrite testribad	1 853	2 095	1 894	90%
Insuliinipumbad ja insuliinipumba tarvikud	213	216	266	123%
Insuliini süstevahendi ühekordse kasutusega nõelad	144	150	156	104%
Lantsetid	35	25	47	188%
Stoomihooldusvahendid	672	627	706	113%
Püsiva positiivrõhu aparaadid ja maskid	502	426	660	155%
Haavasidemed ja haavaplaastrid	27	25	31	124%
Muud meditsiiniseadmed	20	31	40	129%
Kokku	4 523	4 640	4 670	101%

- 2016. aasta alguses lisati meditsiiniseadmete loetellu kompressioontooted lümfitursetega, nahahooldustooted ihtüoosiga ja kaelaortoosid kaelatraumadega patsientide raviks. Laiendati stoomiga patsientidele hüvitatavate stoomihooldustoodete valikut ning tõsteti hüvitatavaid koguseid poolaastas.

Eesti kindlustatu ravi välisriigis

	2015 I pa tegelik	2016 I pa eelarve	2016 I pa tegelik	Eelarve täitmine
<i>(tuhandetes eurodes)</i>				
Plaaniline ravi välisriigis	1 104	933	1 155	124%
Tervishoiuteenuse kulud Euroopa Parlamendi ja nõukogu määruse alusel	2 219	2 521	2 161	86%
Kulud patsiendiõiguste direktiivi alusel	64	94	39	41%
Kokku	3 387	3 548	3 355	95%

- Plaanilist ravi tasuti 1,2 miljoni euro eest. Teistest riikidest esitati raviarveid 108 isiku kohta.
- Patsiendiõiguste direktiivil alusel esitati 39 hüvitistaotlust teises liikmesriigis saadud ravi eest. Menetletud taotluste alusel tehti kindlustatutele tagasimakseid 39 tuhande euro ulatuses.

Hambaravi- ja proteesihüvitised

<i>(tuhandetes eurodes)</i>	2015 I pa tegelik	2016 I pa eelarve	2016 I pa tegelik	Eelarve täitmine
Proteesihüvitis	3 886	3 928	3 944	100%
Hambaravihüvitis	1 070	1 153	1 075	93%
Kokku	4 956	5 081	5 019	99%

- Hambaravi hüvitamine ei ole võrreldes eelmise aastaga muutunud.
- Esitatud avalduste arv jääb eelmise aasta sama perioodiga võrreldes samasse suurusjärku.



Eesti
Haigekassa

Muud kulud

(tuhandetes eurodes)	2015 I pa tegelik	2016 I pa eelarve	2016 I pa tegelik	Eelarve täitmine
Täiendav ravimihüvitis	439	338	420	124%
Täiendav ravimihüvitis	116	138	119	86%
Sihtfinantseeritavad ravikindlustuse kulud	323	200	301	151%
Euroopa kindlustatu tervishoiuteenused	550	713	681	96%
Mitmesugused ravikindlustuse kulud	5	0	0	-
Kokku	994	1 051	1 101	105%

- Täiendavat ravimihüvitist maksti 2016. aasta I poolaastal kokku 119 tuhat eurot, mis jääb eelmise aasta sama perioodiga võrreldes samale tasemele.
- I poolaastal sihtfinantseeriti riigieelarvest ravimeid 301 tuhande euro eest.
- Eestis ravi saanud teistest EL liikmesriikidest pärit isikute tervishoiuteenuste eest tasuti tervishoiuteenuse osutajatele 663 tuhat eurot ning soodusravimite eest apteekidele 18 tuhat eurot.

Tegevuskulud

(tuhandetes eurodes)	2015 I pa tegelik	2016 I pa eelarve	2016 I pa tegelik	Eelarve täitmine
Tööjõukulud	2 810	2 933	3 007	103%
Majandamiskulud	832	789	776	98%
Infotehnoloogia kulud	436	400	684	171%
Arenduskulud	77	111	153	138%
Muud tegevuskulud	351	297	377	127%
Kokku	4 506	4 530	4 997	110%

- Tööjõukulude eelarve ületäitmine tuleneb planeeritust suuremast puhkusereservist;
- Infotehnoloogia kulude ületäitmine tuleneb planeeritust suuremate infotehnoloogiliste süsteemide hooldus- ja litsentsitasudest;
- Arenduskulude eelarve ületamine on tingitud välisveebi ning infosüsteemi arendamistes suuremas summas kui oli planeeritud;
- Muude tegevuskulude eelarve ületäitmine tuleneb käibemaksukulust, mis on seotud suuremate infotehnoloogia ja arenduskuludega ning investeeringutega.